

Муниципальное казенное дошкольное образовательное учреждение
Маломинусинский детский сад
комбинированного вида с приоритетным осуществлением деятельности
по художественно-эстетическому направлению развития детей



Комплекс пальчиковых игр для старшей группы



«Пальчики засыпают»

Этот пальчик хочет спать.
Этот пальчик – прыг в кровать!
Этот пальчик прикорнул.
Этот пальчик уж заснул.
Встали пальчики. Ура!
В детский сад идти пора.



«Есть игрушки у меня»

Есть игрушки у меня:
(хлопают в ладоши и ударяют кулачками друг о друга попеременно)
Паровоз и два коня,
Серебристый самолёт,
Три ракеты, вездеход,
Самосвал, подъёмный кран –
Настоящий великан.
(загибают пальчики на обеих руках)
Сколько вместе?
Как узнать?
Помогите сосчитать!
(хлопают в ладоши и ударяют кулачками друг о друга попеременно)



«Игрушки»

На большом диване в ряд
Куклы Катины сидят:
(попеременно хлопают в ладоши и стучат кулачками)
Два медведя, Буратино,
И весёлый Чиполино,
И котёнок, и слонёнок.
(поочерёдно загибают пальчики)
Раз, два, три, четыре, пять
(поочерёдно разгибают пальчики)
Помогаем нашей Кате
Мы игрушки сосчитать.
(попеременно хлопают в ладоши и стучат кулачками)



«Осенние листья»

Раз, два, три,
Четыре, пять,
(загибают пальчики, начиная с большого)
Будем листья собирать.
(сжимают и разжимают кулачки)
Листья берёзы,
Листья рябины,
Листики тополя,
Листья осины,
(загибают пальчики, начиная с большого)
Листики дуба мы соберём,
Маме осенний букет отнесём.
(«шагают» по столу средними и указательными пальчиками)



«Осень»

Ветер по лесу летал,
Ветер листики считал:
(плавные волнообразные движения ладонями)
Вот дубовый,
Вот кленовый,
Вот рябиновый резной,
Вот с берёзки – золотой,
(загибают по одному пальчику на обеих руках)
Вот последний лист с осинки
Ветер бросил на тропинку.
(спокойно укладывают ладони на стол)



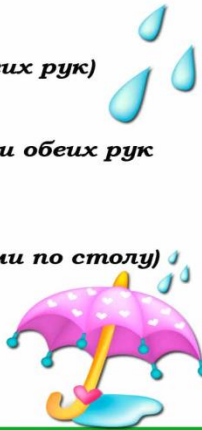
«Компот»

Будем мы варить компот,
Фруктов нужно много. Вот!
(левую ладошку держат «ковшиком», указательным пальцем правой руки «мешают»)
Будем яблоки крошить,
Грушу будем мы рубить.
Отожмём лимонный сок,
Слив положим и песок.
(загибают пальчики по одному, начиная с большого)
Варим, варим мы компот.
Угостим честной народ.
(опять «варят» и «мешают»)



«Вышел дождик погулять»

Раз, два, три, четыре, пять,
(удары по столу пальчиками обеих рук. Левая начинает с мизинца, правая – с большого пальца)
Вышел дождик погулять.
(беспорядочные удары по столу пальчиками обеих рук)
Шёл неспешно, по привычке,
А куда ему спешить?
(«шагают» средним и указательным пальчиками обеих рук по столу)
Вдруг читает на табличке:
«По газону не ходить!»
(ритмично ударяют то ладонями, то кулачками по столу)
Дождь вздохнул тихонько:
(часто и ритмично бьют в ладоши)
- Ох!
(один хлопок)
И ушёл. Газон засох.
(ритмичные хлопки по столу)



«Овощи»

У Лариски – Две редиски.
А у Вовки – Две морковки.
У Алёшки – Две картошки.
Да ещё у Петьки –
Две хвостатых редьки.
У Серёжки сорванца –
Два зелёных огурца.



«Дружные пальчики»

- Пальчик, пальчик, где ты был?
(пальчики сгибаются в кулачок и разгибаются)
- С этим пальцем в лес ходил.
- С этим пальцем щи варил.
- С этим пальцем кашу ел.
- С этим пальцем песни пел.
(на каждую строчку загибается один пальчик)




«Семья»

Этот пальчик – дедушка,
Этот пальчик – бабушка,
Этот пальчик – папочка,
Этот пальчик – мамочка,
Этот пальчик – я!



«Наша группа»

В нашей группе все друзья.
(ритмично стучат кулачками по столу)
Самый младший – это я.
Это Маша,
Это Саша,
Это Юра,
Это Даша.
(разжимают кулачки, начиная с мизинчика)



«Как у нас семья большая»

Как у нас семья большая
Да весёлая.
(ритмичные хлопки в ладоши и удары кулачками попеременно)
Два у лавки стоят,
(загнуть большие пальцы на обеих руках)
Два учиться хотят,
(загнуть указательные пальцы на обеих руках)
Два Степана у сметаны обедают.
(загнуть средние пальцы)
Две Дашки у кашки питаются.
(загнуть безымянные пальцы)
Две Ульки в люльке качаются.
(загнуть мизинцы)



«Апельсин»

Мы делили апельсин.
(**дети разламывают воображаемый апельсин на дольки**)
Много нас, (**показывают 10 пальцев**)
А он один. (**показывают 1 палец**)
Эта долька – для ежа.
Эта долька – для стрижа.
Эта долька – для утят.
Эта долька – для котят.
Эта долька – для бобра.
(**загибают по одному пальчику на каждую строчку**)
А для волка – кожура.
(**бросательные движения правой рукой**)
Он сердит на нас – беда!!!
(**сжимают кулаки и прижимают их к груди**)
Разбегайтесь – кто куда!!!
(**«бегут» пальцами по столу**)



«Есть у каждого свой дом»

У лисы в лесу глухом
Есть нора – надёжный дом.
Не страшны зимой метели
Белочке в дупле на ели.
Под кустами ёж колючий
Нагребает листья в кучу.
Из ветвей, корней, коры
Хатки делают бобры.
Спит в берлоге косолапый,
До весны сосёт там лапу.
(**загибают по одному пальчику**)
Есть у каждого свой дом,
Всем тепло, уютно в нём.
(**хлопки ладонями**)



«Машина каша»

Маша каши наварила,
Маша кашей всех кормила.
Положила Маша кашу
(**сгибают и разгибают кулачки**)
Кошке – в чашку,
Жучке – в плошку,
А коту – в большую ложку.
В миску курицам, цыплятам
И в корытце пороссятам.
(**загибают по одному пальчику**)
Всю посуду заняла,
Всё до крошки раздала.
(**сгибают и разгибают кулачки**)



«Где обедал воробей?»

Где обедал, воробей? (**машут перекрещёнными ладошками**)
В зоопарке у зверей!
(**ладошки изображают раскрывающуюся пасть**)
Пообедал я сперва За решёткою у льва.
Подкрепился у лисицы,
У моржа попил водицы.
Ел морковь у слона.
С журавлём поел пшена.
Погостил у носорога,
Отрубей поел немного.
Побывал я на пиру
У хвостатых кенгуру.
Был на праздничном обеде
У мохнатого медведя.
(**на каждое название животного загибают по одному пальчику сначала на левой, затем на правой руке**)
А зубастый крокодил чуть меня не проглотил.
(**изображают раскрывающуюся пасть животного**)



«Сидит белка на тележке»

Сидит белка на тележке,
Продаёт она орешки.
(хлопки ладонями и удары кулачками друг о друга попеременно)
Лисичке-сестричке, Мишке толстопятому,
Воробью, синичке, Заиньке усатому.
(загибают по одному пальчику, начиная с большого)
Кому в платок,
Кому в зобок,
Кому в лапочку.
(хлопки ладонями и удары кулачками друг о друга попеременно)




«Рыбка»

Рыбка плавает в водичке,
Рыбке весело играть.
(сложенными вместе ладонями дети изображают, как плывёт рыбка)
Рыбка, рыбка, озорница,
(грозят пальчиком)
Мы тебя хотим поймать.
(медленно сближают ладони)
Рыбка спинку изогнула,
(сложенными вместе ладонями изображают, как плывёт рыбка)
Крошку хлебную взяла.
(делают хватательные движения обеими руками)
Рыбка хвостиком махнула,
Рыбка быстро уплыла.
(снова «плывут»)



«Бурёнушка»

Дай молочка, Бурёнушка,
Хоть капельку – на доньшке.
(показывают, как доят корову)
Ждут меня котятки,
Малые ребятки.
(делают «мордочки» из пальчиков)
Дай им сливок ложечку,
Творогу немножечко,
Масла, простоквашки,
Молочка для кашки.
(загибают по одному пальчику на обеих руках)
Всем даёт здоровье
Молоко коровье.
(снова доят)



«Каша»

Каша в поле росла,
(дети подняли руки, шевелят пальчиками)
К нам в тарелку пришла.
(идут пальчиками по столу)
Всех друзей угостим,
По тарелке дадим.
(в правой ладошке «мешают» указательным пальцем левой руки)
Птичке-невеличке,
Зайцу и лисичке,
Кошке и матрёшке,
(загибают по одному пальчику на обеих руках)
Всем дадим по ложке!
(разжимают кулачки)



«Обувь»

Посчитаем в первый раз,
Сколько обуви у нас.

(попеременные хлопки ладонями и удары кулачками по столу)

Туфли, тапочки, сапожки
Для Наташки и Серёжки,
Да ещё ботинки
Для нашей Валентинки,
А вот эти валенки
Для малышки Галеньки.

(на каждое название обуви загибают по одному пальчику, начиная с большого)



«Ботинки»

Всюду, всюду мы вдвоём
Неразлучные идём.

(средний и указательный пальчики «шагают» по столу)

Мы гуляем по лугам,
По зелёным берегам,
Вниз по лестнице сбегали,
Вдоль по улице шагали,
После лезем под кровать,

(загибают по одному пальчику, начиная с большого)

Будем там тихонько спать.

(укладывают ладони на стол)



«Новые кроссовки»

Как у нашей кошки
На ногах сапожки.

Как у нашей свинки
На ногах ботинки.

А у пса на лапках
Голубые тапки.

А козлёнок маленький
Обуваёт валенки.

А сыночек Вовка -
Новые кроссовки.

(загибают на обеих руках пальчики по одному, начиная с больших)

Вот так,

Вот так,

Новые кроссовки.

(шагают по столу указательным и средним пальцами обеих рук)



«Мы во двор пошли гулять»

Раз, два, три, четыре, пять,

(загибают пальчики по одному)

Мы во двор пришли гулять.

(идут по столу указательными и средними пальчиками)

Бабу снежную лепили,

(лепят комочек двумя ладонями)

Птичек крошками кормили,

(крошат хлебушек всеми пальчиками)

С горки мы потом катались,

(ведут указательным пальцем правой руки по ладони левой руки)

А ещё в снегу валялись.

(кладут ладошки на стол то одной, то другой стороной)

Все в снегу домой пришли.

(отряхивают ладошки)

Съели суп и спать легли.

(движения воображаемой ложкой; руки под щеку)



«На ёлке»

Мы на ёлке веселились, **(ритмичные хлопки в ладоши)**
И плясали и резвились. **(ритмичные удары кулачками)**
После добрый Дед Мороз
Нам подарки преподнёс. **(дети «шагают» средним и указательным пальцами обеих рук по столу)**
Дал большущие пакеты,
(«рисуют» руками большой круг)
В них же – вкусные предметы:
(ритмичные хлопки в ладоши)
Конфеты в бумажках синих,
Орешки рядом с ними,
Груша,
Яблоко, один
Золотистый мандарин.
(загибают на обеих руках пальчики, начиная с большого)



«Ёлочка»

Перед нами ёлочка
(пальцы рук переплетены, из больших пальцев – верхушка «ёлочки»)
Шишечки, иголочки.
(кулачки; указательные пальчики выставлены)
Шарики, фонарики,
(«шарики» из пальцев вверх, вниз)
Зайчики и свечки,
(«ушки» из указательного и среднего пальцев; обе ладони сложены, пальцы сжаты)
Звёзды, человечки.
(ладони сложены, пальцы расправлены; средний и указательный пальцы стоят на столе)



«Подарки»

Дед Мороз принёс подарки:
(шагают пальчиками по столу)
Буквари, альбомы, марки,
Кукол, мишек и машины,
Попугая и пингвина,
Шоколадок полмешка
И пушистого щенка!
(на каждое название подарка загибают по одному пальчику сначала на правой, потом на левой руке)



«Пирог»

Падал снег на пирог.
(дети два раза медленно опускают ладони на стол)
Кот слепил себе пирог.
А пока лепил и пёк,
(прижимая ладонь к ладони, показывают, как лепят пирог)
Ручейком пирог утёк.
(«бегут» пальчиками обеих рук по столу)
Пирожки себе пеки
Не из снега – из муки.
(опять показывают, как пекут пирог)



Гуси



- Гуси, гуси!

-Га! Га! Га! (пальцами рук показывайте открывающиеся клювы)

-Есть хотите?

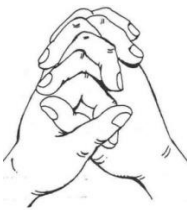
-Да! Да! Да! («клювы» кивают вверх и вниз)

-Ну, летите!

- Нет! Нет! Нет! («клювы» качают из стороны в сторону)

Серый волк под горой, не пускает нас домой! (погрозите указательным пальцем).

Замок



Ручки складываете в замок, переплетая пальцы. Читая стишок, ритмично раскачиваете «замок»:

На двери висит замок.

-Кто его открыть бы мог?

Постучали, (на этом слове ритмично постукиваете друг об друга основаниями ладоней, не расцепляя пальцы)

Покрутили, (не расцепляя пальцы, одну руку тянете к себе, другую от себя, попеременно меняя их).

Потянули (тянете ручки в разные стороны, выпрямляя пальцы, но не отпуская замок полностью).

И открыли! (резко отпуская руки, разводите их широко в стороны).

Ягодки



Чуть приподнимите перед собой руку, так чтобы расслабленная кисть оказалась приблизительно на уровне лица. Пальчики расслаблены, свисают вниз.

С ветки ягодки снимаю (пальцами другой руки поглаживаете каждый пальчик от основания до самого кончика, как будто снимаете с него воображаемую ягодку).

И в лукошко собираю (обе ладошки складываете перед собой чашечкой).

Будет полное лукошко (одну ладошку, сложенную лодочкой, накрываете другой тоже сложенной ладошкой).

Я попробую немножко.

Я поем еще чуть-чуть (одна сложенная ладошка имитирует лукошко, другой рукой достаём воображаемые ягодки и отправляем их в рот).

Легким будет к дому путь! (имитируя ножки, средний и указательный пальчики на обеих руках «убегают» как можно дальше).

Этот пальчик



Предложите ребёнку согнуть пальцы рук в кулачок, затем, слушая потешку, по очереди разгибать их, начиная с большого пальца.

Этот пальчик — дедушка,

Этот пальчик — бабушка,

Этот пальчик — матушка,

Этот пальчик — батюшка,

Ну а этот пальчик — я,

Вот и вся моя семья.

Пальчики



В этих стишках можно сгибать пальцы, начиная то с большого, то с мизинца, то на правой, то на левой руке.

Этот пальчик хочет спать.

Этот пальчик — прыг в кровать!

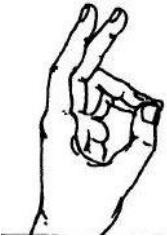
Этот пальчик прикорнул.

Этот пальчик уж заснул.

Встали пальчики. Ура!

В детский сад идти пора.

Зайка



Средний и указательный палец – ушки зайки, остальные сложены щепотью и изображают мордочку зайки.

Скачет, скачет зайка.

-Ты его поймай-ка! (ребёнок ловит "зайку" другой рукой, или «зайки» ловят друг друга).

Белка



Поочередно разгибать все пальцы, начиная с большого.

Сидит белка на тележке,

Продает она орешки:

Лисичке-сестричке,
Воробью, синичке,
Мишке толстопятому,
Заиньке усатому.

Детки



Поднять кисти рук вверх, широко раздвинуть пальцы. Поочередно сгибать их в кулачок, начиная с большого.

Раз- два- три- четыре- пять!

Будем пальчики считать-

Крепкие, дружные,

Все такие нужные.

Упражнения для пальчиков очень хорошо развивают мелкую моторику, стимулирует речевую активность ребенка, замечено, что у детей с плохо развитой речью нередко встречаются плохо скоординированные движения пальцев. Эта гимнастика также подготавливает ребенка к письму и к рисованию.

